

令和元年度

市税概要

伊勢市

編集発行

伊勢市総務部課税課

伊勢市岩渕1丁目7番29号

電話 (0596) 21-5530 (直通)

e-mail kazei@city.ise.mie.jp

目 次

[総 括]

1 財政に関すること	
(1) 令和元年度一般会計当初予算額調	1
(2) 令和元年度一般会計当初予算構成図	2
2 税務機構等に関すること	
(1) 税務職員の配置状況調	3
(2) 税務事務分掌	3, 4
3 市税に関すること	
(1) 平成30年度市税決算額調	5
(2) 市税収入の推移表	6
(3) 市税・税目別収入率の推移表	6
(4) 市税・税目別収入額等調	7, 8
(5) 市税・税目別構成比	9
(6) 税目別市税決算構成推移図	10
(7) 市税総額と市民の税負担の推移	11
4 徴税費に関すること	12

[賦 課]

1 市民税に関すること	
(1) 個人市県民税調定額調	13
(2) 個人市県民税納税義務者数調	13
(3) 特別徴収義務者数調	13
(4) 令和元年度個人市民税課税標準額段階別納税義務者数調	14
(5) 個人県民税確定按分率調	14
(6) 個人市県民税減免税額等状況調	14
(7) 個人の市民税所得者区分別課税状況	15
(8) 法人市民税納税義務者数調	16
(9) 法人市民税調定額調	16
(10) 法人市民税月別調定額調	17

2 固定資産税に関すること	
(1) 令和元年度土地概要調	18
(2) 令和元年度家屋概要調	18
(3) 令和元年度償却資産概要調	18
(4) 市基準地価格等調	19
(5) 令和元年度宅地等に関する調（免税点以上）	19
(6) 平均価格等の推移表	20
(7) 地積、床面積、評価額等の推移表	21
(8) 家屋の新增築状況調	22
(9) 家屋の取り壊し状況調	22
(10) 各資産別納税義務者数、筆数、戸（棟）数、調定額の推移表	22
(11) 固定資産税減免等状況調	23
(12) 縦覧件数等調	24
(13) 国有資産等所在市町村交付金調	24
3 軽自動車税に関すること	25
4 市たばこ税に関すること	25
5 入湯税に関すること	26
6 税の諸証明に関すること	26

[徴 収]

1 収納に関すること	
(1) 督促状送付件数調	27
(2) 諸収入調	27
(3) 交付要求状況	27
(4) 三重地方税管理回収機構徴収状況	27
(5) 滞納処分状況等調	28
(6) 不納欠損処分状況調	29
2 口座振替等に関すること	
(1) 平成30年度収納区分別の市税収納状況	30
(2) 口座振替における取扱状況	30
(3) コンビニエンスストアにおける収納状況	30

[そ の 他]

1 市税の課税標準及び納期一覧表	31
2 税率一覧表	32～34

[総括]

1 財政に関すること

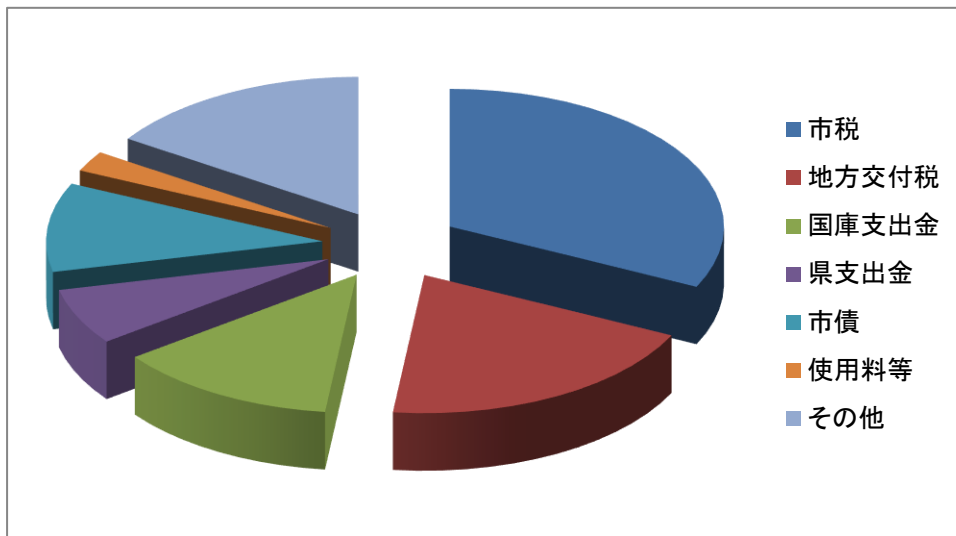
(1) 令和元年度一般会計当初予算額調

(単位：千円・%)

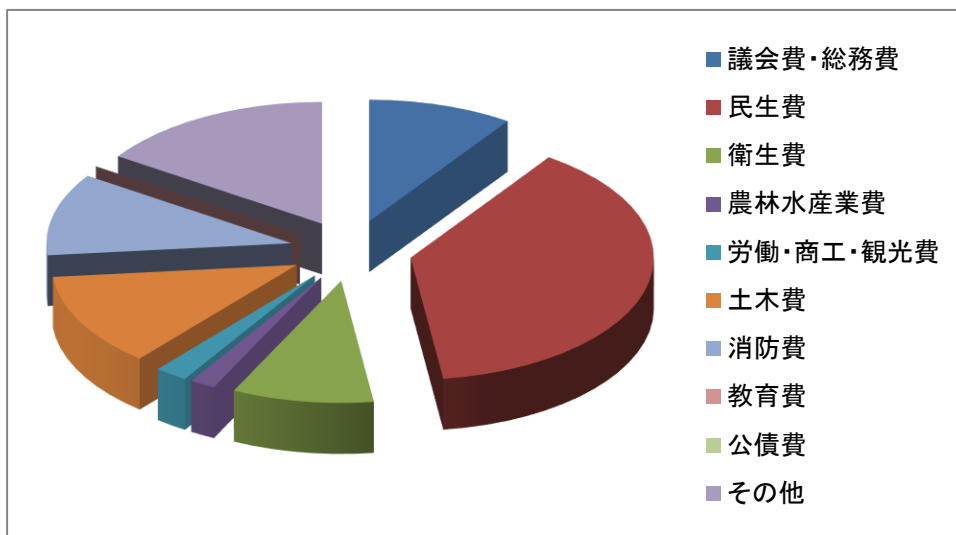
歳入				歳出			
科目		予算額	構成比	科目		予算額	構成比
1	市 税	16,400,000	32.2	1	議 会 費	312,000	0.6
2	地 方 譲 与 税	332,000	0.7	2	総 務 費	4,564,653	9.0
3	利 子 割 交 付 金	40,000	0.1	3	民 生 費	19,494,275	38.3
4	配 当 割 交 付 金	60,000	0.1	4	衛 生 費	4,752,692	9.3
5	株 式 等 譲 渡 所 得 割 交 付 金	55,000	0.1	5	労 働 費	57,430	0.1
6	地 方 消 費 税 交 付 金	2,280,000	4.5	6	農 林 水 産 業 費	857,877	1.7
7	ゴ ル フ 場 利 用 税 交 付 金	14,000	0.0	7	商 工 費	361,665	0.7
8	自 動 車 取 得 税 交 付 金	60,000	0.1	8	観 光 費	685,963	1.3
9	環 境 性 能 割 交 付 金	20,000	0.0	9	土 木 費	6,292,184	12.4
10	国 有 提 供 施 設 等 所 在 市 町 村 助 成 交 付 金	79,000	0.2	10	消 防 費	2,249,374	4.4
11	地 方 特 例 交 付 金	95,000	0.2	11	教 育 費	5,554,401	10.9
12	地 方 交 付 税	9,980,000	19.6	12	災 害 復 旧 費	36	0.0
13	交 通 安 全 対 策 特 別 交 付 金	16,000	0.0	13	公 債 費	5,675,398	11.1
14	分 担 金 及 び 負 担 金	860,387	1.7	14	諸 支 出 金	2	0.0
15	使 用 料 及 び 手 数 料	360,143	0.7	15	予 備 費	50,000	0.1
16	国 庫 支 出 金	6,614,691	13.0				
17	県 支 出 金	3,361,390	6.6				
18	財 産 収 入	69,894	0.1				
19	寄 附 金	80,002	0.2				
20	繰 入 金	4,192,120	8.2				
21	繰 越 金	50,000	0.1				
22	諸 収 入	565,323	1.1				
23	市 債	5,323,000	10.5				
	計	50,907,950	100.0		計	50,907,950	100.0

(2) 令和元年度一般会計当初予算構成図

元年度歳入予算
50,907,950千円



元年度歳出予算
50,907,950千円



2 税務機構等に関すること

(1) 税務職員の配置状況調

(単位：人)

課	係	人 員								計
		課長	課長 補佐	主幹	係長 (室長)	主査	主事	職員	臨時・ 嘱託	
課税課		1								1
	税 務 係				1		1	2	5	9
	市 民 税 係			1		3	3	7	6	20
	固定資産税係			1		3	3	5	4	16
	計	1	0	2	1	6	7	14	15	46
収納 推進課		1								2
	管理係				1			2	6	9
	納税推進係			1			1	4	8	14
	債権回収対策室				1			4	2	7
	計	1	0	1	2	0	1	10	16	32
合 計		2	0	3	3	6	8	24	31	78

(注) 4月1日現在による。

(2) 税務事務分掌

課	係	事 務 分 掌
課 税 課	税務係	(1) 市税制の企画及び調査研究に関すること。 (2) 市税の啓発に関すること。 (3) 税務事務の連絡調整に関すること。 (4) 市税の調定及び収入経理に関すること。 (5) 市税の諸証明に関すること。 (6) 住宅用家屋証明の交付に関すること。 (7) 県民税の払込みに関すること。 (8) 軽自動車税の調査及び賦課に関すること。 (9) 軽自動車税の減免及び納期限の延長に関すること。 (10) 税務標識の取扱いに関すること。 (11) 市たばこ税の調査及び賦課に関すること。 (12) 入湯税の調査及び賦課に関すること。 (13) 市税の賦課に関する審査請求の処理に関すること。 (14) 税外収入金(各課で処理するものを除く。以下同じ。)に関すること。 (15) 自動車臨時運行許可に関すること。 (16) 課の庶務に関すること。
	市民税係	(1) 市民税の調査及び賦課に関すること。 (2) 県民税の調査及び賦課に関すること。 (3) 市民税の減免及び納期限の延長に関すること。 (4) その他市県民税に関すること。

課	係	事 務 分 掌
課 税 課	固定資産税係	<ul style="list-style-type: none"> (1) 土地、家屋及び償却資産の評価に関すること。 (2) 固定資産税及び都市計画税並びに特別土地保有税の調査及び賦課に関すること。 (3) 固定資産税及び都市計画税並びに特別土地保有税の減免及び納期限の延長に関すること。 (4) 土地、家屋及び償却資産の課税台帳に関すること。 (5) その他固定資産税及び都市計画税並びに特別土地保有税に関すること。 (6) 国有提供施設等所在市町村助成交付金その他の交付金(財政課の所管に属するものを除く。)に関すること。
収	管理係	<ul style="list-style-type: none"> (1) 市税(県民税を含む。以下この項において同じ。)及び税外収入金の収納に関すること。 (2) 市税及び税外収入金の収納整理及び管理に関すること (3) 市税及び税外収入金の還付及び充当に関すること。 (4) 市税の督促状の発行に関すること。 (5) 固定資産評価審査委員会に関すること。 (6) 課の庶務に関すること。
納 推	納税推進係	<ul style="list-style-type: none"> (1) 市税(県民税を含み、債権回収対策室において取り扱うものを除く。以下この項において同じ。)及び税外収入金(債権回収対策室において取り扱うものを除く。以下この項において同じ。)の徴収に関すること。 (2) 市税の滞納処分に関すること。 (3) 市税の徴収嘱託及び受託に関すること。 (4) 嘱託職員の徴収業務に関すること。 (5) 市税に係る三重地方税管理回収機構との連絡調整に関すること。
進 課	債権回収対策室	<ul style="list-style-type: none"> (1) 市税(県民税を含み、管理係及び納税推進係において取り扱うものを除く。以下この項において同じ。)及び税外収入金(管理係及び納税推進係において取り扱うものを除く。以下この項において同じ。)の徴収に関すること。 (2) 市税の滞納処分に関すること。 (3) 市税の徴収嘱託及び受託に関すること。 (4) 市税に係る三重地方税管理回収機構との連絡調整に関すること。 (5) 税外債権の管理、滞納対策等に係る総合的企画に関すること。 (6) 税外債権に係る滞納処分等に関すること。 (7) 税外債権を所管する課(以下この項において「所管課」という。)との税外債権の回収に係る調整に関すること。 (8) 所管課に対する税外債権の回収事務に係る指導に関すること。

3 市税に関すること

(1) 平成30年度市税決算額調

(単位：円、%)

税 目		当初予算 (千円)	最終予算 (千円)	調定額	収入額	不納欠損額	過誤納 未還付金	収入未済額	収入率
市民税	合 計	7,152,000	7,452,000	7,874,901,033	7,712,127,153	9,910,650	3,914,068	156,777,298	97.9
	個 人	6,120,000	6,430,000	6,742,817,151	6,603,139,239	8,195,152	3,746,568	135,229,328	97.9
	現年課税分	6,083,000	6,403,000	6,596,017,640	6,557,143,301	19,782	3,661,030	42,515,587	99.4
	滞納繰越分	37,000	27,000	146,799,511	45,995,938	8,175,370	85,538	92,713,741	31.3
	法 人	1,032,000	1,022,000	1,132,083,882	1,108,987,914	1,715,498	167,500	21,547,970	98.0
	現年課税分	1,029,000	1,019,000	1,108,731,800	1,106,346,780	45,800	167,500	2,506,720	99.8
	滞納繰越分	3,000	3,000	23,352,082	2,641,134	1,669,698	0	19,041,250	11.3
固定資産税	合 計	6,535,413	6,505,413	7,107,279,807	6,701,750,534	33,591,577	1,455,921	373,393,617	94.3
	純 固 定	6,527,000	6,497,000	7,098,866,707	6,693,337,434	33,591,577	1,455,921	373,393,617	94.3
	現年課税分	6,421,000	6,421,000	6,678,401,000	6,605,323,837	2,183,974	1,175,829	72,069,018	98.9
	滞納繰越分	106,000	76,000	420,465,707	88,013,597	31,407,603	280,092	301,324,599	20.9
	交付金	8,413	8,413	8,413,100	8,413,100	0	0	0	100.0
軽自動車税	合 計	356,000	356,000	388,961,684	370,791,972	957,900	101,600	17,313,412	95.3
	現年課税分	353,000	353,000	370,641,900	364,961,469	6,000	94,200	5,768,631	98.5
	滞納繰越分	3,000	3,000	18,319,784	5,830,503	951,900	7,400	11,544,781	31.8
市たばこ税	現年課税分	740,587	720,587	740,069,847	740,069,847	0	0	0	100.0
入 湯 税	現年課税分	23,000	23,000	28,326,300	28,326,300	0	0	0	100.0
都市計画税	合 計	1,343,000	1,343,000	1,458,947,312	1,377,939,457	6,680,893	297,751	74,624,713	94.4
	現年課税分	1,326,000	1,326,000	1,375,529,600	1,360,478,122	449,826	242,182	14,843,834	98.9
	滞納繰越分	17,000	17,000	83,417,712	17,461,335	6,231,067	55,569	59,780,879	20.9
現 年 課 税 分		15,984,000	16,274,000	16,906,131,187	16,771,062,756	2,705,382	5,340,741	137,703,790	99.2
滞 納 繰 越 分		166,000	126,000	692,354,796	159,942,507	48,435,638	428,599	484,405,250	23.1
合 計		16,150,000	16,400,000	17,598,485,983	16,931,005,263	51,141,020	5,769,340	622,109,040	96.2

(2) 市税収入の推移表

(単位：千円・%)

年度	区分	最終予算額 (1)	調定済額 (2)	収入済額 (3)	不納欠損額 (4)	還付未済額 (5)	収入未済額 (2)-(3)- (4)+(5)	収入率	
								対予算比 (3)/(1)	対調定比 (3)/(2)
H28		16,540,000	17,719,913	16,828,142	108,080	835	784,527	101.7	95.0
H29		16,590,000	17,535,217	16,803,632	37,544	2,835	696,876	101.3	95.8
H30		16,400,000	17,598,486	16,931,005	51,141	5,769	622,109	103.2	96.2
R1		16,400,000	—	—	—	—	—	—	—

(注) R1年度は当初予算。

(3) 市税・税目別収入率の推移表

(単位：%)

年 度		H28	H29	H30	
市 税	計	95.0	95.8	96.2	
	現 年	99.0	99.1	99.2	
	滞 納	28.3	25.1	23.1	
市 民 税	合計		97.3	97.6	97.9
	個 人	計	97.3	97.6	97.9
		現 年	99.3	99.4	99.4
		滞 納	40.1	27.6	31.3
	法 人	計	97.3	97.6	98.0
		現 年	99.6	99.8	99.8
滞 納		16.3	13.5	11.3	
固定資産税	合計		92.5	93.9	94.3
	純 固 定	計	92.5	93.9	94.3
		現 年	98.7	98.8	98.9
		滞 納	25.1	24.9	20.9
	交 付 金		100.0	100.0	100.0
軽自動車税	計	94.5	94.6	95.3	
	現 年	98.0	98.1	98.5	
	滞 納	33.7	24.8	31.8	
市たばこ税	現 年	100.0	100.0	100.0	
入湯税	現 年	100.0	100.0	100.0	
都市計画税	計	92.9	94.2	94.4	
	現 年	98.7	98.8	98.9	
	滞 納	25.1	24.9	20.9	

(4) 市税・税目別収入額等調

(単位：千円・%)

年度 区分 税目		平成27年度					
		予算額 (1)	調定額 (2)	収入額 (3)	対前年比 (4)	対予算比 (3)/(1)	対調定比 (3)/(2)
現 年 課 税 分	市 民 税	7,217,180	7,373,288	7,310,266	96.8	101.3	99.1
	個 人	6,151,000	6,282,718	6,224,820	102.5	101.2	99.1
	法 人	1,066,180	1,090,570	1,085,446	73.4	101.8	99.5
	固 定 資 産 税	6,538,407	6,765,113	6,658,798	99.1	101.8	98.4
	純固定資産税	6,528,000	6,754,484	6,648,169	99.1	101.8	98.4
	交 付 金	10,407	10,629	10,629	97.4	102.1	100.0
	軽自動車税	281,000	292,084	286,592	102.4	102.0	98.1
	市たばこ税	804,412	813,470	813,470	98.6	101.1	100.0
	特別土地保有税	1	0	0	—	—	—
	入 湯 税	20,000	22,269	22,269	100.4	111.3	100.0
	都市計画税	1,372,000	1,416,830	1,394,529	98.3	101.6	98.4
	計	16,233,000	16,683,054	16,485,924	98.0	101.6	98.8
滞納繰越分		367,000	1,335,099	447,987	89.8	122.1	33.6
合 計		16,600,000	18,018,153	16,933,911	97.8	102.0	94.0

(単位：千円・%)

年度 区分 税目		平成28年度					
		予算額 (1)	調定額 (2)	収入額 (3)	対前年比 (4)	対予算比 (3)/(1)	対調定比 (3)/(2)
現 年 課 税 分	市 民 税	7,177,000	7,344,576	7,296,588	99.8	101.7	99.3
	個 人	6,254,000	6,328,969	6,284,658	101.0	100.5	99.3
	法 人	923,000	1,015,607	1,011,930	93.2	109.6	99.6
	固 定 資 産 税	6,594,953	6,778,504	6,687,417	100.4	101.4	98.7
	純固定資産税	6,586,000	6,769,551	6,678,464	100.5	101.4	98.7
	交 付 金	8,953	8,953	8,953	84.2	100.0	100.0
	軽自動車税	320,000	347,457	340,531	118.8	106.4	98.0
	市たばこ税	791,047	791,108	791,108	97.3	100.0	100.0
	特別土地保有税	0	0	0	—	—	—
	入 湯 税	21,000	25,467	25,467	114.4	121.3	100.0
	都市計画税	1,379,000	1,420,007	1,400,900	100.5	101.6	98.7
	計	16,283,000	16,707,119	16,542,011	100.3	101.6	99.0
滞納繰越分		257,000	1,012,794	286,131	63.9	111.3	28.3
合 計		16,540,000	17,719,913	16,828,142	99.4	101.7	95.0

(4) 市税・税目別収入額等調

(単位：千円・%)

年度 区分 税目		平成29年度					
		予算額 (1)	調定額 (2)	収入額 (3)	対前年比 (4)	対予算比 (3)/(1)	対調定比 (3)/(2)
現 年 課 税 分	市 民 税	7,245,000	7,330,474	7,291,956	99.9	100.6	99.5
	個 人	6,212,000	6,316,547	6,280,202	99.9	101.1	99.4
	法 人	1,033,000	1,013,927	1,011,754	100.0	97.9	99.8
	固 定 資 産 税	6,680,796	6,865,267	6,783,251	101.4	101.5	98.8
	純固定資産税	6,672,000	6,856,471	6,774,455	101.4	101.5	98.8
	交 付 金	8,796	8,796	8,796	98.2	100.0	100.0
	軽自動車税	349,000	359,216	352,394	103.5	101.0	98.1
	市たばこ税	747,204	749,005	749,005	94.7	100.2	100.0
	特別土地保有税	0	0	0	—	—	—
	入 湯 税	23,000	28,165	28,165	110.6	122.5	100.0
	都市計画税	1,377,000	1,419,201	1,402,224	100.1	101.8	98.8
	計	16,422,000	16,751,328	16,606,995	100.4	101.1	99.1
滞納繰越分		168,000	783,889	196,637	68.7	117.0	25.1
合 計		16,590,000	17,535,217	16,803,632	99.9	101.3	95.8

(単位：千円・%)

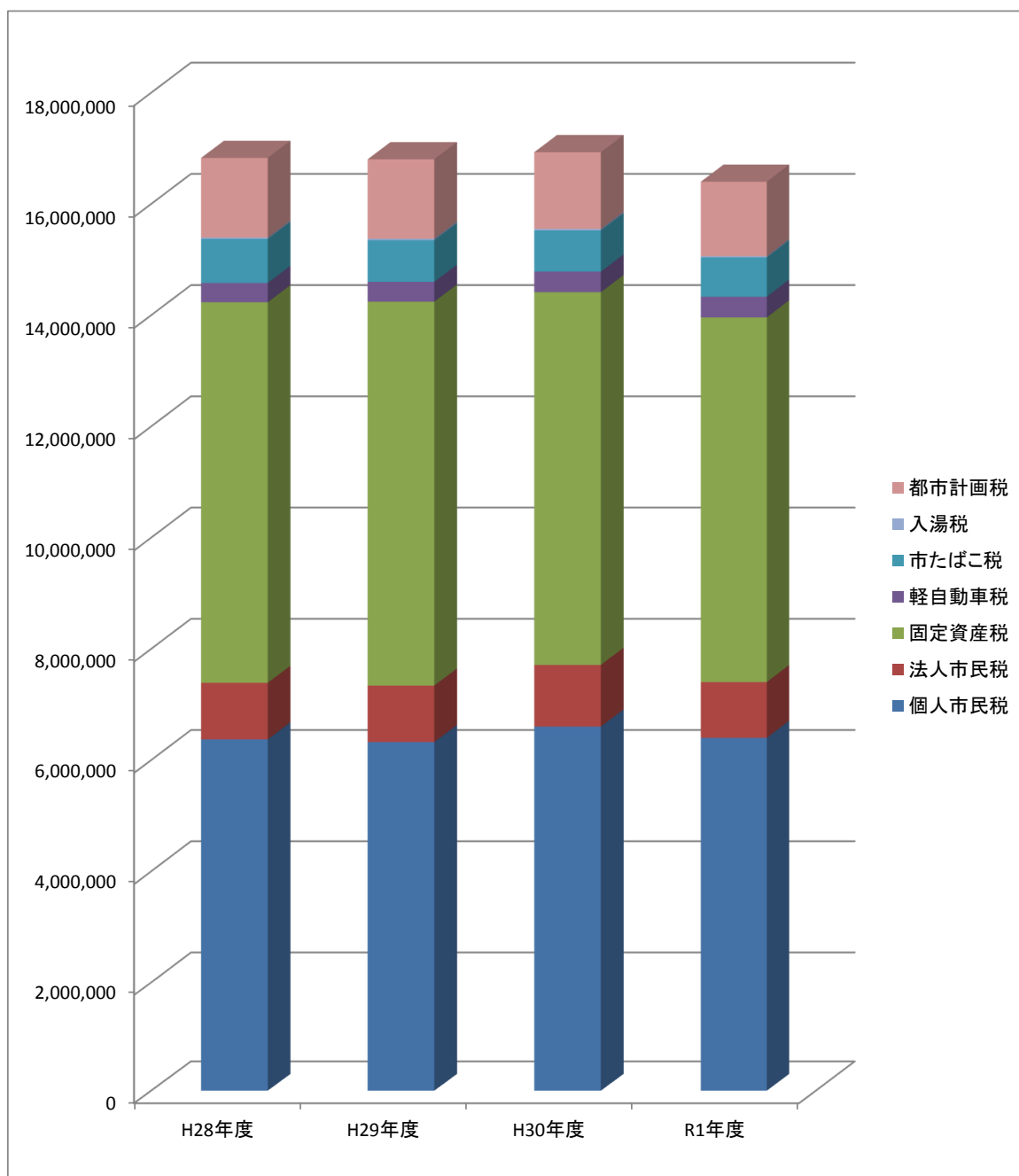
年度 区分 税目		平成30年度					
		予算額 (1)	調定額 (2)	収入額 (3)	対前年比 (4)	対予算比 (3)/(1)	対調定比 (3)/(2)
現 年 課 税 分	市 民 税	7,422,000	7,704,749	7,663,490	105.1	103.3	99.5
	個 人	6,403,000	6,596,017	6,557,144	104.4	102.4	99.4
	法 人	1,019,000	1,108,732	1,106,346	109.3	108.6	99.8
	固 定 資 産 税	6,429,413	6,686,814	6,613,737	97.5	102.9	98.9
	純固定資産税	6,421,000	6,678,401	6,605,324	97.5	102.9	98.9
	交 付 金	8,413	8,413	8,413	95.6	100.0	100.0
	軽自動車税	353,000	370,642	364,961	103.6	103.4	98.5
	市たばこ税	720,587	740,070	740,070	98.8	102.7	100.0
	特別土地保有税	0	0	0	—	—	—
	入 湯 税	23,000	28,326	28,326	100.6	123.2	100.0
	都市計画税	1,326,000	1,375,530	1,360,478	97.0	102.6	98.9
	計	16,274,000	16,906,131	16,771,062	101.0	103.1	99.2
滞納繰越分		126,000	692,355	159,943	81.3	126.9	23.1
合 計		16,400,000	17,598,486	16,931,005	100.8	103.2	96.2

(5) 市税・税目別構成比

(単位：千円・%)

税目 区分	平成28年度		平成29年度		平成30年度		令和元年度	
	決算額	構成比	決算額	構成比	決算額	構成比	当初予算額	構成比
市 税	16,828,142	100.0	16,803,632	100.0	16,931,005	100.0	16,400,000	100.0
市 民 税	7,389,481	43.9	7,339,984	43.7	7,712,127	45.6	7,403,000	45.1
個 人	6,372,750	37.9	6,324,767	37.6	6,603,140	39.0	6,401,000	39.0
法 人	1,016,731	6.0	1,015,217	6.0	1,108,987	6.6	1,002,000	6.1
固 定 資 産 税	6,843,572	40.7	6,903,716	41.1	6,701,751	39.6	6,557,669	40.0
純固定資産税	6,834,619	40.6	6,894,920	41.0	6,693,338	39.5	6,550,000	39.9
交 付 金	8,953	0.1	8,796	0.1	8,413	0.0	7,669	0.0
軽自動車税	347,323	2.1	356,804	2.1	370,792	2.2	371,600	2.3
市たばこ税	791,108	4.7	749,005	4.5	740,070	4.4	706,731	4.3
入 湯 税	25,467	0.2	28,165	0.2	28,326	0.2	23,000	0.1
都市計画税	1,431,191	8.5	1,425,958	8.5	1,377,939	8.1	1,338,000	8.2

(6) 税目別市税決算構成推移図



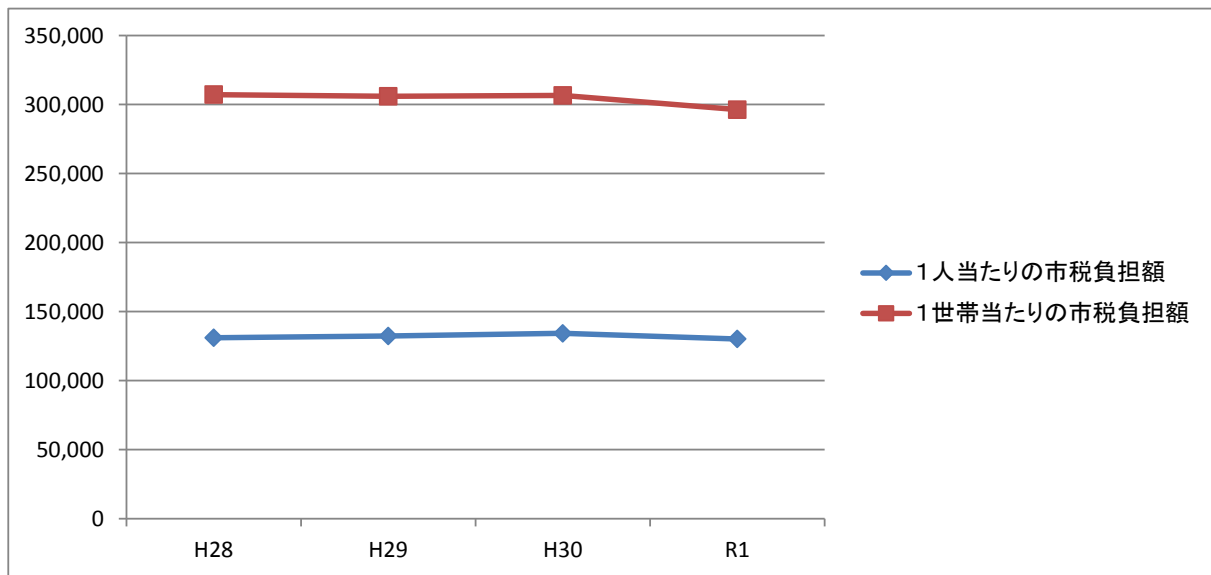
(注) R1年度は予算額

(7) 市税総額と市民の税負担の推移

区分 年度	一般会計 歳入決算額 (千円)	市税決算額 (千円)	一般会計に占める 市税の割合	1人当たりの 市税負担額 (円)	1世帯当たり の市税負担額 (円)
H28	49,963,775	16,828,142	33.7%	131,175	307,156
H29	51,000,689	16,803,632	32.9%	132,245	306,005
H30	55,990,040	16,931,005	30.2%	134,309	306,710
R1	50,907,950	16,400,000	32.2%	130,175	296,344

(注) R1年度は予算額

(注) 人口、世帯数は各年度の末日現在（令和元年度は4月末日現在）で算出



(注) R1年度は予算額

4 徴税費に関すること

(単位：千円)

項 目			金 額				
			H28決算	H29決算	H30決算	R1予算	
一 般 会 計 歳 出			49,963,775	50,079,606	55,332,091	50,907,950	
徴 税 費	人	基 本 給	147,665	150,781	148,306	153,230	
		諸 手 当	超 過 勤 務 手 当	86,025	86,637	85,645	87,334
			税 務 特 別 手 当	223	196	208	466
			そ の 他 の 手 当	12,632	12,445	12,344	12,250
	件	小 計	98,880	99,278	98,197	100,050	
		共 済 組 合 負 担 金 等	49,959	52,229	53,095	53,643	
		報 酬	0	0	0	0	
		そ の 他	66	30	66	138	
		計	296,570	302,318	299,664	307,061	
	需 用 費	旅 費	459	688	605	1,161	
		賃 金	72,529	70,451	73,072	74,360	
		そ の 他	154,884	122,205	131,991	184,000	
		(内 総務課予算分の電算システム委託料)	(39,326)	(46,948)	(52,007)	(54,219)	
		計	227,872	193,344	205,668	259,521	
	報 奨 金 及 び 類 す る 経 費	納 税 貯 蓄 組 合 補 助 金	0	0	0	0	
		そ の 他	0	0	0	0	
		計	0	0	0	0	
		そ の 他	68,567	42,088	24,814	26,838	
		合 計	593,009	537,750	530,146	593,420	
	一般会計歳出に占める徴税費の割合			1.19%	1.07%	0.96%	1.17%

(注) R1年度は予算額

[賦 課]

1 市民税に関すること

(1) 個人市県民税調定額調

(単位:人、千円)

区分	年度	納税義務者数	市 民 税			県 民 税		
			所得割額	均等割額	計	所得割額	均等割額	計
普通徴収	H28	11,956	1,129,221	47,916	1,177,137	751,908	34,184	786,092
	H29	11,551	1,086,226	45,880	1,132,106	723,471	32,731	756,202
	H30	11,354	1,353,122	44,624	1,397,746	901,307	31,852	933,159
	R1	11,137	981,555	43,657	1,025,212	653,724	31,149	684,873
特別徴収	H28	51,689	4,976,823	175,009	5,151,832	3,319,588	125,039	3,444,627
	H29	52,452	5,005,932	178,509	5,184,441	3,338,933	127,532	3,466,465
	H30	52,625	5,018,670	179,602	5,198,272	3,347,088	128,307	3,475,395
	R1	52,752	5,049,136	180,129	5,229,265	3,365,947	128,699	3,494,646
合計	H28	63,645	6,106,044	222,925	6,328,969	4,071,496	159,223	4,230,719
	H29	64,003	6,092,158	224,389	6,316,547	4,062,404	160,263	4,222,667
	H30	63,979	6,371,792	224,226	6,596,018	4,248,395	160,159	4,408,554
	R1	63,889	6,030,691	223,786	6,254,477	4,019,671	159,848	4,179,519

(注) R1年度は8月末日現在の数値。

(注) 滞納繰越は除く

(2) 個人市県民税納税義務者数調

(単位:人)

区分 年度	所得割の 納税義務者数	均等割のみの 納税義務者数	合 計
H28	56,582	7,063	63,645
H29	56,958	7,045	64,003
H30	56,778	7,201	63,979
R1	56,860	7,029	63,889

(注) R1年度は8月末日現在の数値。

(3) 特別徴収義務者数調

(単位:人)

年 度	特別徴収義務者	年金特別徴収義務者
H28	6,150	8
H29	6,248	8
H30	6,204	8
R1	6,302	8

(注) 課税状況調べより

(4) 令和元年度個人市民税課税標準額段階別納税義務者数調

(単位：人)

段 階 別	納税義務者数
10万円以下の金額	2,760
10万円を超え 100万円以下	20,515
100万円 " 200万円 "	15,834
200万円 " 300万円 "	8,612
300万円 " 400万円 "	4,510
400万円 " 550万円 "	2,520
550万円 " 700万円 "	716
700万円 " 1000万円 "	578
1000万円を超える金額	672
合 計	56,717
200万円以下の金額	39,109
200万円を超え700万円以下	16,358
700万円を超え1000万円以下	578
1000万円を超える金額	672

(注) 課税状況調べより

(5) 個人県民税確定按分率調

年 度	確定按分率
H25	0.396372476815
H26	0.400426052101
H27	0.400694236007
H28	0.400620340126
H29	0.400619256970
H30	0.400574325859
R1	0.400577115341

(注) R1年度は、特定按分率の数値による

(6) 個人市県民税減免税額等状況調

(単位：件数、円)

年 度 減免理由	H28		H29		H30	
	件数	減免税額	件数	減免税額	件数	減免税額
市条例第51条第1項第1号 生活保護	10	402,900	5	233,000	9	370,800
市条例第51条第1項第2号 失業 又は 廃業	2	171,000	2	274,600	0	0
市条例第51条第1項第3号 学 生	0	0	0	0	0	0
市条例第51条第1項第5号 災 害	1	13,600	57	1,537,800	1	176,200
計	13	587,500	64	2,045,400	10	547,000

(7)個人の市民税所得者区分別課税状況

(単位:人、千円)

年度 区分	平成 28 年 度							
	均等割のみ 納める人		所得割のみ 納める人		均等割と所得割 を納める人		計	
	人 員	税 額	人 員	税 額	人 員	税 額	人 員	税 額
給与所得者	3,496	12,236	0	0	44,616	5,214,875	48,112	5,227,111
営業等 //	571	1,998	0	0	2,504	385,589	3,075	387,587
農業 //	33	116	0	0	98	12,849	131	12,965
その他 //	2,995	10,483	0	0	9,131	611,032	12,126	621,515
計	7,095	24,833	0	0	56,349	6,224,345	63,444	6,249,178

(単位:人、千円)

年度 区分	平成 29 年 度							
	均等割のみ 納める人		所得割のみ 納める人		均等割と所得割 を納める人		計	
	人 員	税 額	人 員	税 額	人 員	税 額	人 員	税 額
給与所得者	3,518	12,313	0	0	44,876	5,249,310	48,394	5,261,623
営業等 //	560	1,960	0	0	2,520	395,838	3,080	397,798
農業 //	37	130	0	0	111	16,565	148	16,695
その他 //	2,958	10,353	0	0	9,192	546,422	12,150	556,775
計	7,073	24,756	0	0	56,699	6,208,135	63,772	6,232,891

(単位:人、千円)

年度 区分	平成 30 年 度							
	均等割のみ 納める人		所得割のみ 納める人		均等割と所得割 を納める人		計	
	人 員	税 額	人 員	税 額	人 員	税 額	人 員	税 額
給与所得者	3,482	12,187	0	0	44,830	5,231,107	48,312	5,243,294
営業等 //	596	2,086	0	0	2,480	392,027	3,076	394,113
農業 //	29	102	0	0	95	13,088	124	13,190
その他 //	3,080	10,780	0	0	9,110	843,845	12,190	854,625
計	7,187	25,155	0	0	56,515	6,480,067	63,702	6,505,222

(単位:人、千円)

年度 区分	令和 元 年 度							
	均等割のみ 納める人		所得割のみ 納める人		均等割と所得割 を納める人		計	
	人 員	税 額	人 員	税 額	人 員	税 額	人 員	税 額
給与所得者	3,363	11,771	0	0	45,241	5,292,233	48,604	5,304,004
営業等 //	559	1,955	0	0	2,465	377,987	3,024	379,942
農業 //	23	81	0	0	87	12,061	110	12,142
その他 //	3,133	10,966	0	0	8,924	532,768	12,057	543,734
計	7,078	24,773	0	0	56,717	6,215,049	63,795	6,239,822

(注) 課税状況調より

(8) 法人市民税納税義務者数調

(単位:法人)

区 分	年 度	H28	H29	H30
9 号 法 人		18	17	18
8 号 法 人		9	7	8
7 号 法 人		150	154	155
6 号 法 人		11	11	11
5 号 法 人		99	100	100
4 号 法 人		44	46	48
3 号 法 人		433	439	430
2 号 法 人		25	24	24
1 号 法 人 等		2,400	2,378	2,392
合 計		3,189	3,176	3,186

(9) 法人市民税調定額調

(単位:法人、千円)

区 分	年 度	H28	H29	H30
納 税 義 務 者 数		3,189	3,176	3,186
内 訳	均等割のみ	1,957	1,867	1,329
	均等割+法人税割	1,232	1,309	1,857
調 定 額		1,015,606	1,013,927	1,108,732
内 訳	均 等 割	337,267	334,914	333,012
	法 人 税 割	678,339	679,013	775,720

(10) 法人市民税月別調定額調

(単位: 申告件数、円)

月	年度 区分	H28		H29		H30	
		件数	調定額	件数	調定額	件数	調定額
4		272	33,447,500	298	28,060,200	277	26,153,100
5		864	122,588,600	874	131,233,700	684	113,782,800
6		659	226,314,200	662	232,073,800	864	280,481,900
7		400	73,026,700	421	76,103,400	401	63,994,200
8		411	58,893,700	389	61,272,200	389	68,991,100
9		275	68,827,200	296	60,537,700	283	36,453,900
10		392	46,748,800	352	40,262,600	380	40,788,800
11		638	199,225,300	673	215,098,700	686	249,793,900
12		306	82,888,400	282	67,701,900	283	66,708,600
1		189	21,610,300	178	17,405,300	205	22,791,100
2		306	41,169,400	335	48,878,900	347	51,263,100
3		250	40,866,100	225	35,298,600	244	87,529,300
合計		4,962	1,015,606,200	4,985	1,013,927,000	5,043	1,108,731,800

※件数は申告件数

※3月分には出納閉鎖期間(翌年度4月、5月)の当該年度に係る減を含む

2 固定資産税に関すること

(1) 令和元年度土地概要調

区分 地目	筆数 (筆)	地積 (㎡)	評価額 (千円)	課税標準額 (千円)	平均価格 (円/㎡)	
田	27,385	22,031,422	2,474,950	2,473,102	112	
畑	25,133	10,088,251	747,314	747,050	74	
宅地	住宅用地	108,262	13,529,516	276,579,179	58,554,793	20,443
	非住宅用地	17,953	5,986,589	125,094,160	86,631,331	20,896
	計	126,215	19,516,105	401,673,339	145,186,124	20,582
鉱泉地	—	—	—	—	—	
池沼	53	39,524	1,706	1,706	43	
山林	21,673	39,285,986	829,344	829,344	21	
原野	2,061	544,417	25,039	25,039	46	
雑種地	12,612	5,841,005	41,924,840	29,142,401	7,178	
合計	215,132	97,346,710	447,676,532	178,404,766		

(注) 筆数・地積は非課税のものを含まない。

(2) 令和元年度家屋概要調

区分 種別	棟数 (棟)	床面積 (㎡)	評価額 (千円)	平均価格 (円/㎡)
木造家屋	62,991	4,967,987	103,431,002	20,819
非木造家屋	34,284	4,818,968	135,019,407	28,018
合計	97,275	9,786,955	238,450,409	24,364

(3) 令和元年度償却資産概要調

(単位：千円)

種類	決定価格	課税標準額
構築物	11,634,260	11,603,290
機械及び装置	35,640,596	34,690,915
船舶	182,888	71,931
車両及び運搬具	181,691	181,691
工具器具及び備品	10,865,519	10,831,842
小計	58,504,954	57,379,669
総務大臣配分	24,317,735	23,546,585
県知事配分	409,186	409,186
合計	83,231,875	81,335,440

(4) 市基準地価格等調

(単位：円・%)

地目	H28		H29		H30			R1	
	基準地 価格	対 前年比	基準地 価格	対 前年比	標準 地数	基準地 価格	対 前年比	基準地 価格	対 前年比
田	162,500	100	162,500	100	609	162,500	100	162,500	100
畑	105,400	100	105,400	100	368	105,400	100	105,400	100
宅地	175,000	114	175,000	100	750	190,400	109	190,400	100
山林	40,200	100	40,200	100	125	40,200	100	40,200	100

(注) 田、畑、山林は1,000㎡当たりの価格、宅地は1㎡当たりの価格

(注) 標準地数（基準地価格算出の基礎となる地数）は、3年に1度のみ変更

(5) 令和元年度宅地等に関する調（免税点以上）

区 分		筆数（筆）	地積（㎡）	納税義務者数（人）
宅	小規模 住宅用地	64,978	9,046,172	38,515
	一般住宅用地	39,914	4,249,808	23,644
	計	104,892	13,295,980	62,159
地	商業地等 （非住宅用地）	17,695	5,976,453	8,722
	宅地計	122,587	19,272,433	70,881
その他		77,033	70,926,963	18,526
合計		199,620	90,199,396	89,407

(6) 平均価格等の推移表

(単位：円/㎡)

種 類	年 度 区 分	H28		H29		H30		R1	
		平 均 価 格	提 示 平 均 価	平 均 価 格	提 示 平 均 価	平 均 価 格	提 示 平 均 価	平 均 価 格	提 示 平 均 価
土 地	田	112	112	112	112	112	112	112	112
	畑	74	74	74	74	74	74	74	74
	宅 地	22,238	22,347	21,689	21,777	21,019	21,176	20,582	21,176
	池 沼	43	—	43	—	43	—	43	—
	山 林	21	21	21	21	21	21	21	21
	原 野	46	—	46	—	46	—	46	—
	雑 種 地	7,770	—	7,510	—	7,237	—	7,178	—
	合 計	4,902	—	4,797	—	4,673	—	4,599	—
家 屋	木 造	20,263	—	21,046	—	20,152	—	20,819	—
	非 木 造	27,869	—	28,419	—	27,574	—	28,018	—
	合 計	24,069	—	24,706	—	23,814	—	24,364	—

(概要調書より)

《税率の変遷》

固定資産税の税率		備考
昭和25年（創設）	1.6/100	
昭和29年	1.5/100	
昭和30年	1.4/100	(但し、北浜地区は昭和30年は1.5/100昭和31年より1.4/100。)

都市計画税の税率		備考
昭和31年（創設）	0.2/100	本庁地区及び四郷地区
昭和32年	0.2/100	都市計画区域外は除く
昭和54年	0.3/100	(同上)
平成23年	0.3/100	二見町、小俣町、御菌町地区を追加

(7) 地籍、床面積、評価額等の推移表

(単位：㎡・千円)

種 類		年 度		H28		H29		H30		R1	
		区 分		地 積	評 価 額	地 積	評 価 額	地 積	評 価 額	地 積	評 価 額
土	田	22,392,437	2,512,500	22,274,267	2,501,188	22,140,500	2,486,459	22,031,422	2,474,950		
	畑	10,272,781	759,599	10,228,147	756,342	10,167,978	752,766	10,088,251	747,314		
	宅 地	19,338,376	430,045,385	19,388,469	420,525,966	19,482,083	409,491,730	19,516,105	401,673,339		
	池 沼	39,524	1,706	39,524	1,706	39,524	1,706	39,524	1,706		
	山 林	39,266,699	828,642	39,254,393	828,132	39,235,787	827,417	39,285,986	829,344		
	原 野	562,259	25,616	556,423	25,362	550,749	25,219	544,417	25,039		
	雑 種 地	5,641,470	43,836,118	5,698,252	42,793,402	5,686,507	41,152,254	5,841,005	41,924,840		
そ の 他	—	—	—	—	—	—	—	—			
合 計		97,513,546	478,009,566	97,439,475	467,432,098	97,303,128	454,737,551	97,346,710	447,676,532		

(単位：㎡・千円)

種 類		年 度		H28		H29		H30		R1	
		区 分		床面積	評価額	床面積	評価額	床面積	評価額	床面積	評価額
屋	木 造	専 用 住 宅	4,081,987	89,833,512	4,112,991	93,388,594	4,142,000	89,688,243	4,160,695	92,730,512	
		共 同 住 宅	119,523	4,029,518	125,610	4,444,930	129,868	4,433,770	136,914	4,961,425	
		併 用 住 宅	142,108	1,492,708	140,817	1,547,674	140,104	1,526,771	138,472	1,576,575	
		工 場 ・ 倉 庫	57,212	328,301	54,466	339,595	54,471	319,446	54,383	330,562	
		附 属 家	329,868	863,236	321,020	867,836	317,534	832,408	313,185	833,283	
		そ の 他	159,451	2,540,551	163,056	2,917,123	164,848	2,928,934	164,338	2,998,645	
	計	4,890,149	99,087,826	4,917,960	103,505,752	4,948,825	99,729,572	4,967,987	103,431,002		
	非 木 造	住 宅 ・ ア パ ー ト	1,924,524	61,693,100	1,927,598	62,429,026	1,937,696	61,357,392	1,939,239	62,077,100	
		そ の 他	2,974,912	74,848,954	2,919,786	75,328,768	2,882,190	71,545,607	2,879,729	72,942,307	
		計	4,899,436	136,542,054	4,847,384	137,757,794	4,819,886	132,902,999	4,818,968	135,019,407	
合 計		9,789,585	235,629,880	9,765,344	241,263,546	9,768,711	232,632,571	9,786,955	238,450,409		

(単位：人・千円)

種 類		年 度		H28		H29		H30		R1	
		区 分		義務者数	評価額	義務者数	評価額	義務者数	評価額	義務者数	評価額
償 却 資 産	個 人 分	356	2,439,436	369	2,660,550	391	2,957,916	417	3,167,785		
	法 市 長 決 定 分	1,092	47,474,622	1,159	50,470,400	1,146	50,514,545	1,158	55,337,169		
	人 配 分 によるもの	15	25,534,302	14	24,927,686	14	24,617,733	14	24,726,921		
合 計		1,463	75,448,360	1,542	78,058,636	1,551	78,090,194	1,589	83,231,875		

(注) いずれも概要調書より

(8) 家屋の新增築状況調

(単位：棟・㎡・千円)

種 類	年 度	H28			H29			H30			R1		
		棟数	床面積	評価額	棟数	床面積	評価額	棟数	床面積	評価額	棟数	床面積	評価額
木造家屋	新 築	434	52,774	3,628,537	500	65,817	4,520,227	471	57,183	4,050,796	420	54,287	3,927,045
	増 築	15	869	49,737	19	647	39,181	12	413	30,536	11	275	18,367
	計	449	53,643	3,678,274	519	66,464	4,559,408	483	57,596	4,081,332	431	54,562	3,945,412
非木造家屋	新 築	129	30,840	2,447,743	132	24,842	1,901,023	106	28,346	2,347,109	110	26,024	2,460,708
	増 築	6	309	21,237	4	257	11,487	4	260	16,125	2	54	4,121
	計	135	31,149	2,468,980	136	25,099	1,912,510	110	28,606	2,363,234	112	26,078	2,464,829
合 計	新 築	563	83,614	6,076,280	632	90,659	6,421,250	577	85,529	6,397,905	530	80,311	6,387,753
	増 築	21	1,178	70,974	23	904	50,668	16	673	46,661	13	329	22,488
	計	584	84,792	6,147,254	655	91,563	6,471,918	593	86,202	6,444,566	543	80,640	6,410,241

(概要調書より)

(9) 家屋の取り壊し状況調

(単位：棟・㎡・千円)

種 類	年 度	H28			H29			H30			R1		
		棟数	床面積	評価額	棟数	床面積	評価額	棟数	床面積	評価額	棟数	床面積	評価額
木造家屋		511	30,848	214,576	599	39,292	200,927	455	27,544	195,338	656	35,954	257,413
非木造家屋		247	34,786	532,381	309	78,165	698,454	216	56,547	1,866,247	238	25,480	375,054
合 計		758	65,634	746,957	908	117,457	899,381	671	84,091	2,061,585	894	61,434	632,467

(概要調書より)

(10) 各資産別納税義務者数、筆数、戸(棟)数、調定額の推移表

(単位：筆・棟・千円)

種 類	年 度	区 分	H28			29			H30			R1		
			納税義務者数	筆数棟数	調定額(最終)	納税義務者数	筆数棟数	調定額(最終)	納税義務者数	筆数棟数	調定額(最終)	納税義務者数	筆数棟数	調定額(当初)
土 地		田		26,152			26,053			25,852			25,659	
		畑		22,845			22,771			22,588			22,411	
		宅 地		121,529			121,953			122,190			122,587	
		山 林		15,372			15,389			15,342			15,298	
		その他		13,321			13,384			13,459			13,665	
		計	43,441	199,219	2,627,812	43,412	199,550	2,564,816	43,354	199,431	2,498,378	43,373	199,620	2,476,076
家 屋		木 造		56,778			56,803			56,894			56,803	
		非木造		33,725			33,578			33,455			33,334	
		計	44,751	90,503	3,148,374	44,854	90,381	3,225,966	45,017	90,349	3,113,391	45,042	90,137	3,198,659
償 却 資 産		1,617		993,365	1,688		1,065,689	1,757		1,066,632	1,562		806,406	
合 計		59,371	289,722	6,769,551	59,244	289,931	6,856,471	59,392	289,780	6,678,401	59,111	289,757	6,481,141	

(11) 固定資産税減免等状況調

① 固定資産別減免税額等

(単位:件・円)

年度	区分	土地		家屋		償却資産		計	
		件数	減免税額	件数	減免税額	件数	減免税額	件数	減免税額
H28	生活扶助に よるもの	62	529,400	69	831,200	0	0	82	1,360,600
	公益事業等 によるもの	10	479,700	8	788,900	1	25,800	17	1,294,400
	災害によるもの	0	0	3	44,500	0	0	3	44,500
	その他	29	1,522,300	2	25,300	0	0	30	1,547,600
	計	101	2,531,400	82	1,689,900	1	25,800	132	4,247,100
H29	生活扶助に よるもの	63	526,500	73	820,000	0	0	84	1,346,500
	公益事業等 によるもの	15	429,900	3	84,100	1	22,600	18	536,600
	災害によるもの	2	9,200	191	2,627,600	1	25,700	194	2,662,500
	その他	16	42,700	0	0	0	0	16	42,700
	計	96	1,008,300	267	3,531,700	2	48,300	312	4,588,300
H30	生活扶助に よるもの	58	499,200	67	746,200	0	0	78	1,245,400
	公益事業等 によるもの	4	17,900	1	6,900	1	19,800	4	44,600
	災害によるもの	0	0	5	66,200	0	0	5	66,200
	その他	13	99,600	2	42,200	0	0	13	141,800
	計	75	616,700	75	861,500	1	19,800	100	1,498,000

② 新築住宅に対する軽減税額等

(単位:件・千円)

年度	区分	住宅軽減(3年)		住宅軽減(5年)		長期優良住宅(5年)		長期優良住宅(7年)	
		地方税法附則 第15条の6第1項		地方税法附則 第15条の6第2項		地方税法附則 第15条の7第1項		地方税法附則 第15条の7第2項	
		件数	軽減税額	件数	軽減税額	件数	軽減税額	件数	軽減税額
H28		1,367	64,643	365	9,025	626	34,421	4	236
H29		1,366	64,000	138	4,509	622	35,874	4	274
H30		1,280	57,448	156	5,184	629	35,430	6	414
R1		1,312	59,153	126	4,351	646	38,067	7	441

年度	区分	耐震住宅		バリアフリー		省エネ		サービス付高齢者向住宅	
		地方税法附則 第15条の9第1項		地方税法附則 第15条の9第4項等		地方税法附則 第15条の9第10項等		地方税法附則 第15条の8第2項	
		件数	軽減税額	件数	軽減税額	件数	軽減税額	件数	軽減税額
H28		5	34	4	25	3	9	251	6,131
H29		11	63	1	7	0	0	271	6,701
H30		6	45	1	7	3	23	358	9,091
R1		7	49	2	14	0	0	274	7,213

年度	区分	計	
		件数	軽減税額
H28		2,625	114,524
H29		2,413	111,428
H30		2,439	107,642
R1		2,374	109,288

③ 半島振興条例による不均一課税の減税額

(単位:件・円)

半島振興条例の 規定による	H28		H29		H30	
	件数	減税額	件数	減税額	件数	減税額
	26	49,363,500	25	39,380,000	26	40,092,700

④ 国際観光ホテル整備法による不均一課税の減税額

(単位:件・円)

国際観光ホテル 整備法による	H28		H29		H30		R1	
	件数	減税額	件数	減税額	件数	減税額	件数	減税額
3	3,471,621	3	3,471,621	4	4,838,949	4	4,637,373	

(12) 縦覧件数等調

(単位:件・人)

区 分		年 度		H28		H29		H30		R1	
		縦覧	閲覧	縦覧	閲覧	縦覧	閲覧	縦覧	閲覧		
縦覧期間の集計	件数	土地	6	103	5	93	8	97	21	95	
		家屋	3	82	1	84	5	86	13	84	
		償却資産	—	25	—	9	—	5	—	6	
		計	9	210	6	186	13	188	34	185	
	人 員	6	115	5	108	8	109	24	114		
審査の申出	件数	土地	—	—	—	—	1	—	—	—	
		家屋	1	—	—	—	1	—	—	—	
		償却資産	—	—	—	—	—	—	—	—	
		計	1	—	0	—	2	—	0	—	
	人 員	1	—	0	—	1	—	0	—		
審査結果の更正	件数	土地	—	—	—	—	—	—	—	—	
		家屋	—	—	—	—	—	—	—	—	
		償却資産	—	—	—	—	—	—	—	—	
	人 員	—	—	—	—	—	—	—	—		

(13) 国有資産等所在市町村交付金調

(単位:円・%)

区 分		年 度		H28		H29		H30		R1	
		金 額	対前年比	金 額	対前年比	金 額	対前年比	金 額	対前年比		
国		5,009,500	75.8	4,847,300	96.8	4,466,400	92.1	3,858,300	86.4		
地方公共団体		3,943,700	98.1	3,948,700	100.1	3,946,700	99.9	3,810,800	96.6		
計		8,953,200	84.2	8,796,000	98.2	8,413,100	95.6	7,669,100	91.2		

3 軽自動車税に関すること

車種別決算調定額等調

(単位：台・円)

種類	年度・区別	H28		H29		H30		R1 (当初)		
		台数	金額	台数	金額	台数	金額	台数	金額	
原動機付 自転車	50cc以下	7,575	15,143,000	7,164	14,328,000	6,810	13,619,000	6,442	12,884,000	
	90cc以下	686	1,372,000	653	1,306,000	654	1,308,000	657	1,314,000	
	125cc以下	944	2,265,600	966	2,318,400	977	2,344,800	994	2,385,600	
	ミニカー	141	521,700	129	477,300	126	466,200	116	429,200	
軽自動車	2輪	1,616	5,817,600	1,613	5,806,800	1,595	5,742,000	1,586	5,709,600	
	3輪	2	9,200	2	9,200	2	9,200	2	9,200	
	4輪 (乗用)	営業用	1	5,500	2	11,000	3	16,200	3	20,600
		自家用	31,328	254,075,400	31,613	267,392,100	31,918	279,849,300	32,256	292,233,900
	4輪 (貨物用)	営業用	127	410,400	132	438,900	142	484,000	148	518,300
自家用		10,480	50,080,300	10,232	49,708,200	10,026	49,302,400	9,904	49,299,000	
小型特殊 自動車	農耕作業用	2,327	5,580,000	2,225	5,339,200	2,201	5,282,400	2,125	5,100,000	
	その他	215	1,268,500	212	1,250,800	216	1,274,400	210	1,239,000	
2輪の小型自動車		1,818	10,908,000	1,805	10,830,000	1,824	10,944,000	1,861	11,166,000	
計		57,260	347,457,200	56,748	359,215,900	56,494	370,641,900	56,304	382,308,400	

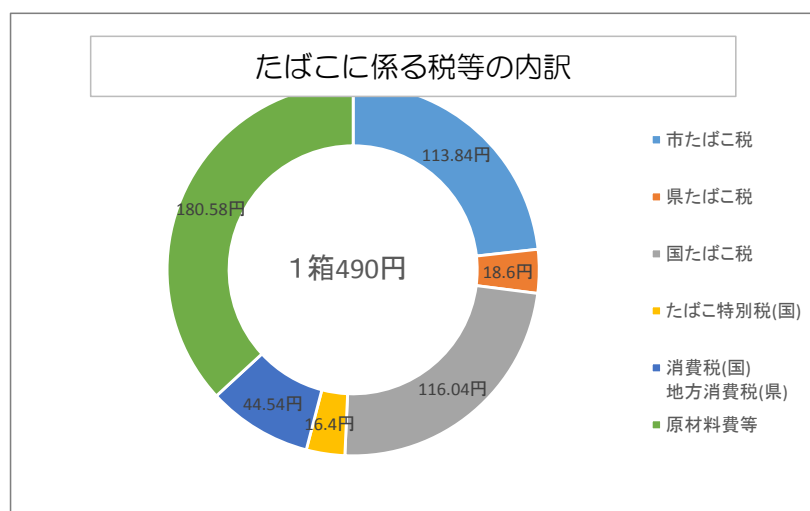
(注) R1年度については当初調定。

4 市たばこ税に関すること

調定額等調

(単位：本・円・%)

区分	年度	H28	H29	H30	R1 (当初予算)
課税標準額 (売渡本数)		153,273,329	144,283,112	136,859,561	124,683,000
調定額		791,107,924	749,004,818	740,069,847	706,731,000
	対前年比	97.3%	94.7%	98.8%	-



※上記内訳については令和元年10月1日時点

5 入湯税に関すること

(単位：本・円・%)

区 分 \ 年 度	H28	H29	H30	R1 (当初予算)
納税義務者	6	7	8	8
調定額	25,467,300	28,165,200	28,326,300	23,000,000
対前年比	114.4	110.6	100.6	-

※R1年度は予算額

6 税の諸証明に関すること

諸証明発行件数等調

(単位：件)

区 分 \ 年 度	H28	H29	H30
課 税 証 明	2,194	1,523	1,421
納 税 証 明	7,370	8,096	7,558
所 得 証 明	22,604	23,180	22,239
評 価 証 明	5,708	5,419	5,507
公 租 公 課 証 明	892	1,028	996
租 税 特 別 措 置 法 の 規 定 に よ る 証 明	503	439	432
事 業 証 明	191	203	186
そ の 他 証 明	121	1,577	786
関 覧	2,222	1,807	2,026
計	41,805	43,272	41,151

※H29年度のその他証明には、以下の証明を含む

罹災証明：1,213件 罹災届出証明：279件

※H30年度のその他証明には、以下の証明を含む

罹災証明：387件 罹災届出証明：292件

[徴 収]

1 収納に関すること

(1) 督促状送付件数調

税目		年度	H28	H29	H30
市県民税	個人		13,687	13,396	13,082
	法人		192	163	176
固定資産税・都市計画税			25,547	24,513	24,023
軽自動車税			6,872	6,268	5,942
合計			46,298	44,340	43,223

(2) 諸収入調

年	度	H28	H29	H30	
延	滞	金	130,723,396	107,915,848	86,528,577

(3) 交付要求状況

区	分	件	数	金	額		
競	売	事	件	23	198,125,382		
強	制	競	売	事	件	5	920,998
破	産	事	件	17	11,882,286		
その他の交付要求			44	4,443,127			
参	加	差	押	8	5,515,021		
合		計	97	220,886,814			

・配当のあったもの (単位:件、円)

件	数	金	額
	0		0
	2		16,800
	11		17,258,273
	62		3,974,537
	0		0
	75		21,249,610

※平成29年度以前に交付要求をしたものにかかる分を含む。

(4) 三重地方税管理回収機構徴収状況

長期・高額滞納事案等を三重地方税管理回収機構に移管して滞納整理を行っており、同機構における徴収状況は以下のとおりである。

・徴収第一課分(高額案件を担当)

・移管額	52,252,349円	(平成30年度移管事案分)
・徴収額	41,905,050円	(延滞金含む)
内訳	20,023,532円	(平成29年度移管事案に係る徴収額)
	21,881,518円	(平成30年度移管事案に係る徴収額)

(5) 滞納処分状況等調

(単位:件、円)

①伊勢市が行った滞納処分(差押)の状況

区	分	件数	金額
預	金	329	36,158,354
生保・損保		81	15,741,001
その他債権		152	32,796,038
不動産		23	25,515,098
その他		0	0
合	計	585	110,210,491

・差押したものを換価した分

件数	金額
326	14,592,602
26	7,627,793
715	48,894,730
0	0
0	0
1,067	71,115,125

※平成29年度以前に差押した
ものにかかる分を含む。

②三重地方税管理回収機構へ事案を移管したもので、同機構が行った滞納処分(差押)の状況

・徴収第一課分(高額案件を担当)

区	分	件数	金額
預	金	4	3,757,496
生保・損保		2	26,482,699
その他債権		10	24,128,815
不動産		11	36,560,650
その他		3	2,192,100
合	計	30	93,121,760

・差押したものを換価した分

件数	金額
4	368,996
0	0
9	3,097,790
2	4,930,803
3	55,000
18	8,452,589

※平成29年度以前に差押した
ものにかかる分を含む。

(6) 不納欠損処分状況調

(単位:円)

税 目 \ 年度	H28	H29	H30
市民税(個人)	15,331,753	8,875,806	8,195,152
市民税(法人)	2,603,800	1,082,000	1,715,498
固定資産税 都市計画税	87,934,693	25,723,861	40,272,470
軽自動車税	2,209,450	1,862,745	957,900
合 計	108,079,696	37,544,412	51,141,020

2 口座振替等に関すること

(1) 平成30年度 収納区分別の市税収納状況

区分		収納額	割合
口座振替		4,885,344,629円	28.9%
窓口納付	銀行等	10,574,525,619円	62.4%
	コンビニエンスストア	1,168,420,868円	6.9%
	小計	11,742,946,487円	-
窓口・臨戸徴収		302,714,147円	1.8%
合計		16,931,005,263円	-

(注)：窓口・臨戸徴収には、差押等財産の換価分を含む。

(2) 口座振替における取扱状況

区分	納税義務者数	口座振替利用者数	割合	口座振替額
市民税 (普通徴収)	11,354人	5,654人	49.8%	550,439,829円
固定資産税 ・都市計画税	59,392人	36,453人	61.4%	4,269,935,200円
軽自動車税	40,015人	7,066人	17.7%	64,969,600円
合計	110,761人	49,173人	44.4%	4,885,344,629円

(3) コンビニエンスストアにおける収納状況

区分	収納件数	収納額
市民税 (普通徴収)	19,218件	250,991,075円
市民税 (特別徴収)	1,097件	12,020,643円
固定資産税 ・都市計画税	40,837件	728,657,997円
軽自動車税	25,631件	176,222,653円
法人市民税	13件	528,500円
計	86,796件	1,168,420,868円

[その他]

1 市税の課税標準及び納期一覧表

税目	区分	課税標準	納期
市民税	個人	均等割 所得割 前年の所得額	普通徴収 第1期 6月1日～6月30日 第2期 8月1日～8月31日 第3期 10月1日～10月31日 第4期 翌年 1月1日～1月31日 給与からの特別徴収 6月～翌年5月 毎翌月10日 公的年金からの特別徴収 4月、6月、8月、10月、12月、翌年2月 各翌月10日
	法人	均等割 法人税割 法人税額	法人税と同じ
固定資産税		1月1日現在における土地・家屋、償却資産の価格	第1期 4月1日～4月30日 第2期 7月1日～7月31日 第3期 12月1日～12月26日 第4期 2月1日～2月末日
軽自動車税		原動機付自転車、軽自動車、小型特殊自動車及び二輪の小型自動車の台数	全期 5月1日～5月31日
市たばこ税		卸売業者が小売人、または直接消費者に売渡した本数	当月分を翌月末日まで
入湯税		温泉（鉱泉浴場）に入浴した入湯客の数	当月分を翌月15日まで
都市計画税		固定資産税（土地・家屋）の価格	固定資産税と同じ

（注）納期の末日が土曜日・日曜日の場合は翌平日まで延長

2 税率一覧表

税 目	税 率	
市 民 税	1 均等割	
	◎ 市内に住所を有する個人	3,000円
	◎ 市内に事務所、事業所又は家屋敷を有する個人で、 市内に住所を有しない者	3,000円
	○平成26年度～令和5年度 個人の均等割に500円加算	(3,500円)
	◎ 法人等	
	(1) 次の各号に掲げる法人以外の法人等	年額 50,000円
	(2) 資本等の金額が1千万円以下である法人で、 従業者数の合計数が50人を超えるもの。	年額 120,000円
	(3) 資本等の金額が1千万円を超え1億円以下である法人で、 従業者数の合計数が50人以下であるもの。	年額 130,000円
	(4) 資本等の金額が1千万円を超え1億円以下である法人で、 従業者数の合計数が50人を超えるもの。	年額 150,000円
	(5) 資本等の金額が1億円を超え10億円以下である法人で、 従業者数の合計数が50人以下であるもの。	年額 160,000円
(6) 資本等の金額が1億円を超え10億円以下である法人で、 従業者数の合計数が50人を超えるもの。	年額 400,000円	
(7) 資本等の金額が10億円を超える法人で、 従業者数の合計数が50人以下であるもの。	年額 410,000円	
(8) 資本等の金額が10億円を超え、50億円以下である法人で、 従業者数の合計数が50人を超えるもの。	年額 1,750,000円	
(9) 資本等の金額が50億円を超える法人で、 従業者数の合計数が50人を超えるもの。	年額 3,000,000円	
※従業員の合計数とは市内に有する事務所、事業所 又は寮等の従業員の合計数。		
2 所得割	標準税率	
3 法人税割	100分の9.7 (令和元年10月1日以降開始の事業年度については100分の6.0)	

税 目	税 率
固 定 資 産 税	課税標準の100分の1.4
軽 自 動 車 税	1 原動機付自転車
	(1) 総排気量50cc以下のもの又は定格出力0.6kw以下のもの ((4)に該当するものを除く) 2,000円
	(2) 二輪のもので、総排気量50cc超90cc以下のもの又は定格出力 0.6Kw超0.8Kw以下のもの 2,000円
	(3) 二輪のもので、総排気量90cc超のもの又は定格出力0.8Kw超 のもの 2,400円
	(4) 三輪以上のもの、総排気量20cc超のもの又は定格出力0.25 kw超のものうち一定のもの(ミニカー) 3,700円
	2 小型特殊自動車
	(1) 農耕作業用のもの 2,400円
	(2) その他のもの 5,900円
	3 軽自動車
	(1) 二輪のもの(側車付のものを含む) 3,600円
	(2) 三輪のもの
	平成27年3月31日以前新規登録のもの 3,100円
	平成27年4月1日以後新規登録のもの 3,900円
	(3) 四輪以上のもの
	○乗用のもの 営業用
	平成27年3月31日以前新規登録のもの 5,500円
	平成27年4月1日以後新規登録のもの 6,900円
	自家用
	平成27年3月31日以前新規登録のもの 7,200円
	平成27年4月1日以後新規登録のもの 10,800円
	○貨物用のもの 営業用
	平成27年3月31日以前新規登録のもの 3,000円
	平成27年4月1日以後新規登録のもの 3,800円
自家用	
平成27年3月31日以前新規登録のもの 4,000円	
平成27年4月1日以後新規登録のもの 5,000円	
※特例税率	
・経年車重課	
新規登録を受けた月から起算して13年を経過した軽四輪等 について、標準税率の概ね20%を重課する特例措置。 平成28年度分より適用。	
三輪のもの 4,600円	
四輪以上のもの	
○乗用のもの 営業用 8,200円	
自家用 12,900円	
○貨物用のもの 営業用 4,500円	
自家用 6,000円	

税 目	税 率																																													
軽自動車税	<p>・グリーン化特例（軽課） 平成27年4月1日から令和5年3月31日までに新規登録した軽四輪等で一定の環境性能を有するものについて、その燃費性能に応じて税率を軽課する特例措置。平成28～令和5年度分に適用されるが、平成30年度、令和4年度において、基準の改定がある（適用は新規登録後の1年度分のみ）。</p> <table border="1" style="width: 100%; border-collapse: collapse;"> <thead> <tr> <th colspan="2">対象車</th> <th>内容</th> </tr> </thead> <tbody> <tr> <td colspan="2">電気自動車</td> <td rowspan="2">概ね75%軽減</td> </tr> <tr> <td>天然ガス自動車</td> <td> <ul style="list-style-type: none"> ・平成30年排出ガス基準適合車両 ・ポスト新長期規制からNOx10%以上低減車両 </td> </tr> <tr> <td rowspan="2">ガソリン車ハイブリッド車 (★★★★ (平成30年排出ガス基準50%低減達成車又は平成17年排出ガス基準75%低減達成車)に限る)</td> <td> <ul style="list-style-type: none"> ・H32年度燃費基準+30%達成の乗用車 ・H27年度燃費基準+35%達成の貨物車 </td> <td>概ね50%軽減</td> </tr> <tr> <td> <ul style="list-style-type: none"> ・H32年度燃費基準+10%達成の乗用車 ・H27年度燃費基準+15%達成の貨物車 </td> <td>概ね25%軽減</td> </tr> </tbody> </table> <p style="text-align: center;">(上表は平成30年度～令和3年度の適用基準)</p> <table border="1" style="width: 100%; border-collapse: collapse; margin-top: 10px;"> <thead> <tr> <th rowspan="3"></th> <th rowspan="3">三輪</th> <th colspan="4">四輪以上</th> </tr> <tr> <th colspan="2">乗用</th> <th colspan="2">貨物用</th> </tr> <tr> <th>営業用</th> <th>自家用</th> <th>営業用</th> <th>自家用</th> </tr> </thead> <tbody> <tr> <td>75%軽減</td> <td>1,000円</td> <td>1,800円</td> <td>2,700円</td> <td>1,000円</td> <td>1,300円</td> </tr> <tr> <td>50%軽減</td> <td>2,000円</td> <td>3,500円</td> <td>5,400円</td> <td>1,900円</td> <td>2,500円</td> </tr> <tr> <td>25%軽減</td> <td>3,000円</td> <td>5,200円</td> <td>8,100円</td> <td>2,900円</td> <td>3,800円</td> </tr> </tbody> </table>	対象車		内容	電気自動車		概ね75%軽減	天然ガス自動車	<ul style="list-style-type: none"> ・平成30年排出ガス基準適合車両 ・ポスト新長期規制からNOx10%以上低減車両 	ガソリン車ハイブリッド車 (★★★★ (平成30年排出ガス基準50%低減達成車又は平成17年排出ガス基準75%低減達成車)に限る)	<ul style="list-style-type: none"> ・H32年度燃費基準+30%達成の乗用車 ・H27年度燃費基準+35%達成の貨物車 	概ね50%軽減	<ul style="list-style-type: none"> ・H32年度燃費基準+10%達成の乗用車 ・H27年度燃費基準+15%達成の貨物車 	概ね25%軽減		三輪	四輪以上				乗用		貨物用		営業用	自家用	営業用	自家用	75%軽減	1,000円	1,800円	2,700円	1,000円	1,300円	50%軽減	2,000円	3,500円	5,400円	1,900円	2,500円	25%軽減	3,000円	5,200円	8,100円	2,900円	3,800円
	対象車		内容																																											
	電気自動車		概ね75%軽減																																											
	天然ガス自動車	<ul style="list-style-type: none"> ・平成30年排出ガス基準適合車両 ・ポスト新長期規制からNOx10%以上低減車両 																																												
ガソリン車ハイブリッド車 (★★★★ (平成30年排出ガス基準50%低減達成車又は平成17年排出ガス基準75%低減達成車)に限る)	<ul style="list-style-type: none"> ・H32年度燃費基準+30%達成の乗用車 ・H27年度燃費基準+35%達成の貨物車 	概ね50%軽減																																												
	<ul style="list-style-type: none"> ・H32年度燃費基準+10%達成の乗用車 ・H27年度燃費基準+15%達成の貨物車 	概ね25%軽減																																												
	三輪	四輪以上																																												
		乗用		貨物用																																										
		営業用	自家用	営業用	自家用																																									
75%軽減	1,000円	1,800円	2,700円	1,000円	1,300円																																									
50%軽減	2,000円	3,500円	5,400円	1,900円	2,500円																																									
25%軽減	3,000円	5,200円	8,100円	2,900円	3,800円																																									
	3 二輪の小型自動車 6,000円																																													
市たばこ税	売渡し等に係る製造たばこの本数千本につき 5,692円 (旧3級品については令和元年9月30日まで千本につき4,000円。 また、令和元年10月1日より特例廃止につき千本につき5,692円)																																													
	入湯税 150円																																													
都市計画税	課税標準の100分の0.3																																													